令和４年度

事　業　報　告　書

自　令和　４年　４月　１日
至　令和　５年　３月３１日

社会福祉法人　大成慈恵会

目　　次

１．社会福祉法人大成慈恵会の運営状況
１）事業概況　・・・・・・・・・・・・・・・・・・・・・・・・　１
２）理事会の開催状況　・・・・・・・・・・・・・・・・・・・・　２
３）評議員会の開催状況　・・・・・・・・・・・・・・・・・・・　２
４）監事監査の実施状況　・・・・・・・・・・・・・・・・・・・　２
５）事業の主な変更・改正・申請事項　・・・・・・・・・・・・　３
６）職員の状況　・・・・・・・・・・・・・・・・・・・・・・　３
７）施設整備等　・・・・・・・・・・・・・・・・・・・・・・　４
８）防火・防災・防犯への取り組み・・・・・・・・・・・・・・・　４
９）外部研修・会議等　・・・・・・・・・・・・・・・・・・・　５
10）公益的な取り組み　・・・・・・・・・・・・・・・・・・・・　６
２．特別養護老人ホーム事業の運営状況
１）保険者別利用者状況　・・・・・・・・・・・・・・・・・・・　６
２）入所者の年齢状況　・・・・・・・・・・・・・・・・・・・・　７
３）入所者の在籍年数状況　・・・・・・・・・・・・・・・・・・　７
４）要介護度別日常生活自立度　・・・・・・・・・・・・・・・・　８
５）年間利用者状況　・・・・・・・・・・・・・・・・・・・・・　８
６）入退所状況　・・・・・・・・・・・・・・・・・・・・・・・　９
７）入院者の状況　・・・・・・・・・・・・・・・・・・・・・・　９
８）過去５年間の利用者状況　・・・・・・・・・・・・・・・・・　９
３．短期入所生活介護事業の運営状況
１）利用者年齢状況　・・・・・・・・・・・・・・・・・・・・・　１０
２）利用者の世帯状況　・・・・・・・・・・・・・・・・・・・・　１０
３）地区別利用者状況　・・・・・・・・・・・・・・・・・・・・　１０
４）年間利用者状況　・・・・・・・・・・・・・・・・・・・・・　１１
５）過去５年間の利用者状況　・・・・・・・・・・・・・・・・・　１１
４．デイサービスセンター事業の運営状況
１）介護度別契約者の状況　・・・・・・・・・・・・・・・・・・　１２
２）地区別契約者状況　・・・・・・・・・・・・・・・・・・・・　１２
３）利用者の世帯状況　・・・・・・・・・・・・・・・・・・・・　１３
４）利用者年齢状況　・・・・・・・・・・・・・・・・・・・・・　１３
５）年間利用者状況　・・・・・・・・・・・・・・・・・・・・・　１３～１４
６）過去５年間の利用者状況　・・・・・・・・・・・・・・・・・　１４
５．せたな町生活支援サービス事業の実施状況　・・・・・・・・・・　１５

１．社会福祉法人大成慈恵会の運営状況

１）事業概況

２０２０年に新型コロナウイルス感染者が確認され全国的に拡がりを見せて以来、感染対策による業務負担の増大、利用率の低下など各事業共にそれぞれ影響を受けておりましたが、令和４年度においては法人が運営する特別養護老人ホームや町内医療機関でのクラスター、地域の感染者の拡大などによりその影響は大きなものとなりました。

特別養護老人ホームにおいては、申込者の減少により入所者の確保に苦慮していた状況に加えて、待機先の医療機関のクラスターなども重なり、入所までに時間を要するなど稼働率が８６．９％と目標値を大きく下回りました。併設の短期入所事業も利用者の受け入れを一時休止せざる負えない状況などもあり目標値を達成できず、特別養護老人ホーム会計の収支は事業開始以来、最も厳しい結果となりました。

また、デイサービスセンター事業については、特養のクラスターなどの影響により、営業を数日休止しましたが、利用者数は計画通りに推移し目標値を達成することが出来ました。しかし、実利用者数はここ数年減少しており、特養や短期入所事業同様に利用者の確保が喫緊の課題です。

団塊世代の方が７５歳を迎える、いわゆる２０２５年問題まであと２年余りでありますが、高齢化率が上がり人口が減少する現象は、せたな町並びにこの地区では既に数年前から始まっており、入所者や利用者の確保のみならず慢性的なマンパワー不足という深刻な状況が続いており、次年度も厳しい運営が予想されます。

また、施設の老朽化による各所修繕や新型コロナウイルスが５類感染症に移行することによる新たな感染対策、物価高騰による経費の抑制など課題や問題も山積しております。

２０２４年は介護報酬改定年度であり、今後の法人運営にとってより良い改定になることを期待するところでありますが、改定内容には小規模事業者の大規模化、協働化などの議論も含まれており､加えて医療保険､障害者支援法も併せての改正であり、医療、福祉にとって大きな転換期になることが推測されます。

次年度においては報酬改定や制度改正の動向や情報をいち早くキャッチすると共に今ある資源を効率的かつ効果的に活用し、今抱えている問題や課題を一つひとつ解消できるよう、法人が一丸となって継続的に取り組んで参ります。

以下、令和４年度の法人並びに各事業の運営状況について報告いたします。

２）理事会の開催状況

（理事定数：６名）

回数	開催年月日	出席理事	出席監事	主な審議・報告事項
1	令和　4年　5月２７日	6	2	１．令和３年度事業報告の承認 ２．令和３年度決算の承認 ３．定時評議員会の招集
2	令和　4年　9月２２日 （決議の省略）	6	2	１．介護職員等の処遇改善に関する規程の一部改正
3	令和　4年１１月２９日	6	2	１．理事長の職務執行状況報告 ２．新型コロナウイルス集団感染の件 ３．令和４年度補正予算の承認（特養）
4	令和　5年　3月２８日	5	2	１．理事長の職務執行状況報告 ２．令和４年度補正予算の承認（法人・特養・デイ） ３．令和５年度事業計画（案）の承認 ４．令和５年度収支予算（案）の承認

３）評議員会の開催状況

（評議員定数：７名）

回数	開催年月日	出席評議員	出席監事	出席理事	主な審議・報告事項
1	令和　4年　6月１５日 （定時評議員会）	7	2	3	１．令和３年度事業報告の件 ２．令和３年度決算の承認

４）監事監査の実施状況

（監事定数：２名）

回数	開催年月日	出席監事	主な監査事項
1	令和　4年　5月２４日	2	１．令和３年度３月期業務執行状況、会計執行状況 ２．入所者預り金の確認 ３．令和３年度各事業の業務監査 ４．令和３年度各事業の決算監査 ５．令和３年度財産目録
2	令和　4年１１月２９日	2	１．令和４年度４月期から９月期業務執行状況、会計執行状況 ２．入所者預り金の確認
3	令和　5年　3月２８日	2	１．令和４年度１０月期から２月期業務執行状況、会計執行状況 ２．入所者預り金の確認

5）事業の主な変更・改正・申請事項

変更・改正日等	変更・改正事項	変更・改正内容等
令和　4年　4月　6日	就業規則変更届	給与規程、介護職員処遇改善規程
令和　4年　6月２３日	変更登記（資産変更）	R4.3.31 変更
令和　5年　2月１７日	緊急時介護人材確保・職場環境復旧等支援事業補助金申請	3/29 交付決定、5,301 千円

6）職員の状況

① 特別養護老人ホーム大成長生園・短期入所生活介護事業所大成長生園　　5.3.31 現在

		施設長	事務長	主任事務員	生活相談員(業務課長)	業務主任	介護支援専門員	介護福祉士	介護職員	看護職員	機能訓練指導員	管理栄養士	嘱託医師	総数
職員数	常　勤	兼務 1	1	1	1	1	兼務 (1)	１３	3	兼務 2	兼務 (1)	1		２４ (2)
	非常勤								5				1	6
	合　計	1	1	1	1	1	(1)	１３	8	2	(1)	1	1	３０ (2)

②デイサービスセンター大成長生園　　5.3.31 現在

		施設長	生活相談員	介護福祉士	介護職員	看護職員	機能訓練指導員							総数
職員数	常　勤	兼務 (1)	1	2	1	兼務 1	兼務 (1)							5 (2)
	非常勤				1									1
	合　計	(1)	1	2	2	1	(1)							6 (2)

③採用・退職　　R4.4.1～R5.3.31

		特別養護老人ホーム			デイサービスセンター			合計
		介護職員	看護職員	計			計	
採　用	常勤	1	0	1			0	1
	非常勤	1	0	1			0	1
	計	2	0	2			0	2
退　職	常勤	1	1	2			0	2
	非常勤	1	0	1			0	1
	計	2	1	3			0	3

7）施設整備等

事業完了日	施設整備・改修等	総事業費	備　　考
4.4.20	汚物処理室流し台修繕	275,000	特別養護老人ホーム
4.4.25	介護ロボット導入支援事業完了 （電動ベッド５セット、全自動エアマットレス２台）	1,899,000	〃 （北海道補助事業）
4.4.30	ボイラー給湯二次配管漏水修理	187,000	特別養護老人ホーム
4.5.31	風呂場動力配線工事	187,000	〃
4.6.13	浄化槽配管工事	297,000	〃
5.1.13	電動三方弁取替工事	132,000	〃
5.1.31	地下排水設備管閉塞修理	193,600	〃
5.2.24	浄化槽ロータリブロワ取替工事	520,300	特養・デイ〃
5.3.29	特殊浴槽（ロベリア）修理	264,000	特別養護老人ホーム
5.3.29	エアドッグ（X8PRO）購入	313,500	デイサービス

8）防火・防災・防犯への取り組み

①防火・防災

実施日	項　　目	備　　考
4.4.20	防火対象物立入検査	せたな消防署大成支署
4.5.20	消防用設備等点検	㈱道南防災
4.10.28	防火対象物立入検査	せたな消防署大成支署
4.11.28	消防用設備等点検	㈱道南防災

②防犯

実施日	項　　目	備　　考
随時	防犯対策マニュアル制定、周知	
随時	「ほくとくん防犯メール」受信、内容周知	北海道警察

9）外部研修・会議等

（１）特別養護老人ホーム

年月日	研　修　・　会　議　名	参加職種	参加人員	場　所	備　考
4.7.29	八雲保健所感染症予防対策研修会	介護職員	1	オンライン	
4.8.1～31	2022 年度「各種加算のとり方」研修会	管理栄養士	1	オンライン	
5.3.25	社会福祉施設等における虐待防止の取組推進研修会	介護職員	1	オンライン	

（２）デイサービスセンター

年月日	研　修　・　会　議　名	参加職種	参加人員	場　所	備　考
4.7.25	通所系サービスにおける入浴介助について	全職種	5	オンライン	

10）公益的な取り組み

（１）独居世帯、高齢者夫婦世帯等の安否確認

①訪問件数

実利用者数　１７名　　年間延べ訪問件数　２，９１６件

②再訪問による安否確認件数　６件

③町及び介護支援専門員等への報告　３件

（２）特養入所者の居住費減免

①事業内容

生活保護受給者の入院時における、居住費自己負担分の減免

②対象者　０名（前年比　－５名）

③対象日数　０日（前年比　－８５日）

④減免額　０円（前年比　－７０，９６５円）

２．特別養護老人ホーム事業の運営状況

１）保険者別入所者状況

令和５年３月３１日現在

保険者名		男	女	計	比率（%）
せたな町	大成区	7	２４	３１	６４．６
	北檜山区	2	8	１０	２０．８
	瀬棚区	0	3	3	６．２
	小計	9	３５	４４	９１．６
今金町		1	1	2	４．２
八雲町		0	1	1	２．１
奥尻町		1	0	1	２．１
合計		１１	３７	４８	１００．０

２）入所者の年齢状況

令和５年３月３１日現在

年齢	男	女	計	備考
７０歳　～　７５歳未満	1	3	4	
７５歳　～　８０歳未満	1	1	2	
８０歳　～　８５歳未満	0	6	6	
８５歳　～　９０歳未満	6	8	１４	
９０歳　～　９５歳未満	3	9	１２	
９５歳　～１００歳未満	0	9	9	
１００歳以上	0	1	1	
合計	１１	３７	４８	
平均年齢	８５．１歳	８９．２歳	８８．５歳	

○最高年齢

男性　９３歳６か月

女性　１００歳３か月

○最低年齢

男性　７１歳１１か月

女性　７１歳　１か月

２）入所者の年齢状況

令和５年３月３１日現在

年　　齢	男	女	計	備　　考
～　７０歳未満	０	０	０	
７０歳　～　７５歳未満	１	３	４	
７５歳　～　８０歳未満	１	１	２	
８０歳　～　８５歳未満	０	６	６	
８５歳　～　９０歳未満	６	８	１４	
９０歳　～　９５歳未満	３	９	１２	
９５歳　～１００歳未満	０	９	９	
１００歳以上	０	１	１	
合　　計	１１	３７	４８	
平均年齢	８５．１歳	８９．２歳	８８．５歳	

○最高年齢

男性　　９３歳６か月

女性　　１００歳３か月

○最低年齢

男性　７１歳１１か月

女性　７１歳　１か月

３）入所者の在籍年数状況

令和５年３月３１日現在

在　籍　年　数	男	女	計
１年未満	６	１２	１８
１年以上　～　２年未満	２	６	８
２年以上　～　３年未満	２	７	９
３年以上　～　４年未満	０	４	４
４年以上　～　５年未満	０	３	３
５年以上　～　６年未満	０	１	１
６年以上　～　７年未満	０	０	０
７年以上　～　８年未満	１	０	１
８年以上　～　９年未満	０	３	３
９年以上　～１０年未満	０	０	０
１０年以上	０	１	１
合　　計	１１	３７	４８
平均在籍年数	１．６年	２．９年	２．６年

４）要介護度別日常生活自立度

（１）認知症高齢者自立度

令和５年３月３１日現在

		計	入　所　者						
			自立度判定基準						
			なし	Ⅰ	Ⅱ	Ⅲ	Ⅳ	M	不明
要介護度	要介護１	０	０	０	０	０	０	０	０
	要介護２	４	０	０	２	２	０	０	０
	要介護３	２２	１	１	１０	１０	０	０	０
	要介護４	１２	０	１	２	９	０	０	０
	要介護５	１０	０	２	０	７	１	０	０
	計	４８	１	４	１４	２８	１	０	０

（２）障害高齢者自立度

令和５年３月３１日現在

		計	入　所　者						
			自立度判定基準						
			J	A-1	A-2	B-1	B-2	C-1	C-2
要介護度	要介護１	０	０	０	０	０	０	０	０
	要介護２	４	１	１	１	０	１	０	０
	要介護３	２２	２	４	７	５	４	０	０
	要介護４	１２	０	０	０	１	６	５	０
	要介護５	１０	０	０	１	２	０	２	５
	計	４８	３	５	９	８	１１	７	５

５）年間利用者状況

（１）介護度別利用者数

	介護度１	介護度２	介護度３	介護度４	介護度５	合　　計
利用者数	０	４３	２４５	１３０	１３６	５５４

３月末現在平均介護度　３．５８

（２）介護度別延べ利用者数

	介護度１	介護度２	介護度３	介護度４	介護度５	入院・外泊加算	合　　計
延べ利用者数	0	1,196	6,899	3,725	3,825	214	15,859

○延べ利用者数　　１５，８５９人　（前年比　△１，５６１人）

○一日平均利用者数　　４３．４人　（前年比　△　　４．３人）

○年間稼働率　　８６．９％　（前年比　△　　８．６％）

６）入退所状況

	入所者				退所者					備考
	入所前の状況				退所後の状況					
	自宅	病院	施設	計	自宅	病院	施設	死亡	計	
当年度	５	１３	３	２１	１	５	０	１８	２４	
前年度	３	６	３	１２	０	７	０	５	１２	
比較	２	７	０	９	１	－２	０	１３	１２	

７）入院者の状況

		介護度１	介護度２	介護度３	介護度４	介護度５	計
延人数（単位：人）	当年度	０	４	１７	８	９	３８
	前年度	０	０	９	６	９	２４
	比較	０	４	８	２	０	１４
延日数（単位：日）	当年度	０	１５１	５１２	１５９	１２６	９４８
	前年度	０	０	１５８	１７７	３１２	６４７
	比較	０	１５１	３５４	－１８	－１８６	３０１

病院別　内訳			
	せたな国保病院	５２２日	八雲総合病院	３０７日
	道南ロイヤル病院	８８日	函館中央病院	２２日
	市立函館病院	９日		

８）過去５年間の利用者状況

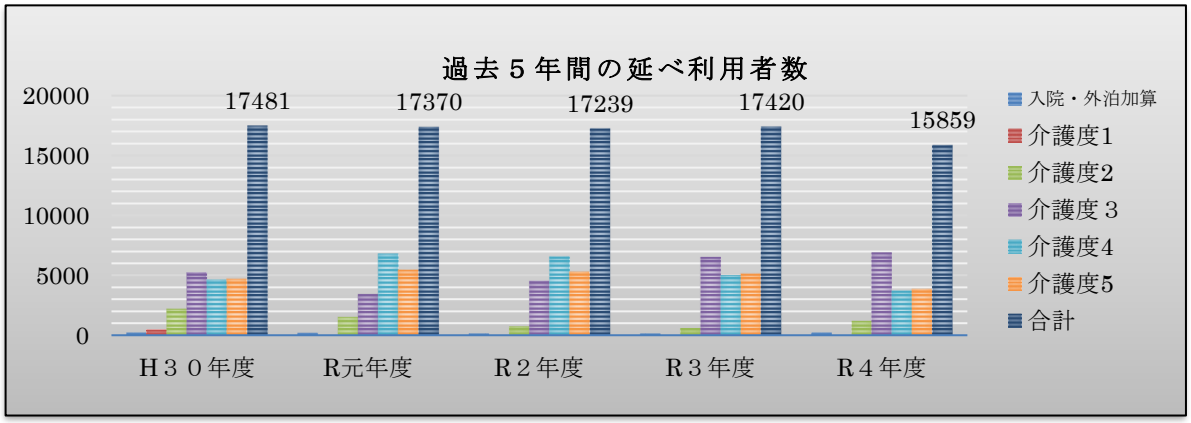

３．短期入所生活介護事業の運営状況

１）利用者年齢状況

	男	女	計
６５歳　～　７０歳未満	1	0	1
７０歳　～　７５歳未満	1	0	1
７５歳　～　８０歳未満	1	1	2
８０歳　～　８５歳未満	0	4	4
８５歳　～　９０歳未満	4	3	7
９０歳　～　９５歳未満	2	5	7
９５歳　～１００歳未満	1	2	3
１００歳以上	0	0	0
計	１０	１５	２５
平均年齢	８４．２歳	８８．４歳	８６．７歳

２）利用者の世帯状況

	男	女	計
独　居　世　帯	0	7	7
高齢者夫婦世帯	6	1	7
子と同居（介護者と同居）	4	7	１１
計	１０	１５	２５

３）地区別利用者状況

①実利用者

	男	女	計
せたな町　大成区	6	9	１５
せたな町　北檜山区	2	1	3
せたな町　瀬棚区	1	5	6
せたな町　計	9	１５	２４
今　金　町	1	0	1
合　計	１０	１５	２５

②延べ利用者数

	男	女	計
せたな町　大成区	１８３	３１５	４９８
せたな町　北檜山区	１５４	8	１６２
せたな町　瀬棚区	１５	１９０	２０５
せたな町　計	３５２	５１３	８６５
今　金　町	４２	0	４２
合　計	３９４	５１３	９０７

４）年間利用者状況

（１）介護度別延べ利用者数

①介護予防短期入所生活介護

	要支援１	要支援２				合　　計
利用者数	2	0				2

②短期入所生活介護

	介護度１	介護度２	介護度３	介護度４	介護度５	合　　計
利用者数	３１	２６	３６	6	1	１００

平均介護度　２．２０

（２）介護度別延べ利用日数

①介護予防短期入所生活介護

	要支援１	要支援２				合　　計
延べ利用者数	15	0				15

②短期入所生活介護

	介護度１	介護度２	介護度３	介護度４	介護度５	合　　計
延べ利用者数	262	304	251	70	5	892

③短期入所生活介護サービス合計

○延べ利用日数　　９０７人　（前年比　　－２５２人）

○一日平均利用者数　　２．４人　（前年比　　－０．７人）

○稼働率　　３５．５％　（前年比　　－９．９％）

５）過去５年間の利用者状況

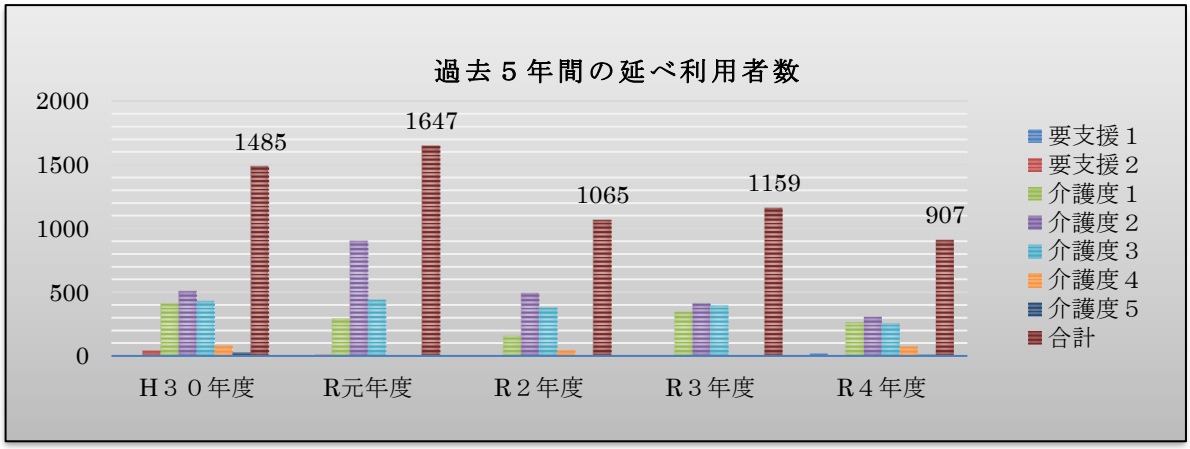

４．デイサービスセンター事業の運営状況

１）介護度別契約者の状況

令和５年３月３１日現在

		男	女	計	比率（%）
総合事業	要　支　援　１	２	７	９	２３．７
	要　支　援　２	１	４	５	１３．２
	事 業 対 象 者	０	４	４	１０．５
	小　計	３	１５	１８	４７．４
地域密着型	介　護　度　１	３	８	１１	２８．９
	介　護　度　２	１	２	３	７．９
	介　護　度　３	４	１	５	１３．２
	介　護　度　４	０	１	１	２．６
	介　護　度　５	０	０	０	０．０
	小　計	８	１２	２０	５２．６
合　計		１１	２７	３８	１００．０

２）地区別契約者の状況

令和５年３月３１日現在

	総合事業			地域密着型			合　計			比率
	男	女	計	男	女	計	男	女	計	(%)
太　田	０	０	０	０	１	１	０	１	１	２．６
富　磯	０	１	１	０	０	０	０	１	１	２．６
上　浦	１	２	３	３	１	４	４	３	７	１８．４
都	１	５	６	３	２	５	４	７	１１	２８．９
本　陣	０	１	１	０	１	１	０	２	２	５．３
久遠西部	０	１	１	０	１	１	０	２	２	５．３
久遠東部	０	２	２	０	１	１	０	３	３	７．９
花　歌	０	１	１	１	２	３	１	３	４	１０．５
宮野・平浜	１	２	３	０	２	２	１	４	５	１３．２
貝取澗	０	０	０	０	０	０	０	０	０	０．０
長　磯	０	０	０	１	１	２	１	１	２	５．３
合　計	３	１５	１８	８	１２	２０	１１	２７	３８	１００．０

3)利用者の世帯状況

令和５年３月３１日現在

	総合事業			地域密着型			合　　計			比率
	男	女	計	男	女	計	男	女	計	(%)
独居世帯	１	１２	１３	０	７	７	１	１９	２０	５２．７
高齢者夫婦世帯	０	１	１	５	１	６	５	２	７	１８．４
子と同居世帯	１	２	３	３	４	７	４	６	１０	２６．３
その他	１	０	１	０	０	０	１	０	１	２．６
合　計	３	１５	１８	８	１２	２０	１１	２７	３８	１００．０

４）利用者年齢状況

令和５年３月３１日現在

年　　齢	男	女	計	備　　考
～　７０歳未満	１	０	１	
７０歳　～　７５歳未満	０	０	０	
７５歳　～　８０歳未満	１	３	４	
８０歳　～　８５歳未満	１	５	６	
８５歳　～　９０歳未満	５	１２	１７	
９０歳　～　９５歳未満	３	６	９	
９５歳　～１００歳未満	０	１	１	
１００歳以上	０	０	０	
合　　計	１１	２７	３８	
平均年齢	８４．１歳	８６．３歳	８５．６歳	

○最高年齢

男性　　９２歳６か月

女性　　９５歳１か月

○最低年齢

男性　６７歳９か月

女性　７６歳５か月

５）年間利用者状況

（１）介護度別延べ利用者数

①介護予防・日常生活支援総合事業

	要支援１	要支援２	事業対象者			合　　計
利　用　者　数	８９	３３	３２			１５４

②地域密着型

	介護度１	介護度２	介護度３	介護度４	介護度５	合　　計
利　用　者　数	９８	４７	４５	８	０	１９８

（２）介護度別延べ利用日数

①介護予・日常生活支援総合事業

	要支援１	要支援２	事業対象者			合　　計
延べ利用日数	468	206	169			843

②地域密着型

	介護度１	介護度２	介護度３	介護度４	介護度５	合　　計
延べ利用日数	478	269	321	53	0	1,121

③通所介護サービス合計（営業日　２４１日）

〇延べ利用日数　　１，９６４人　（前年比　＋　　３人）

〇一日平均利用者数　　８．１人　（前年比　±　　０人）

総合事業　　３．５人　（前年比　±　　０人）

地域密着型　　４．６人　（前年比　±　　０人）

６）過去５年間の利用状況

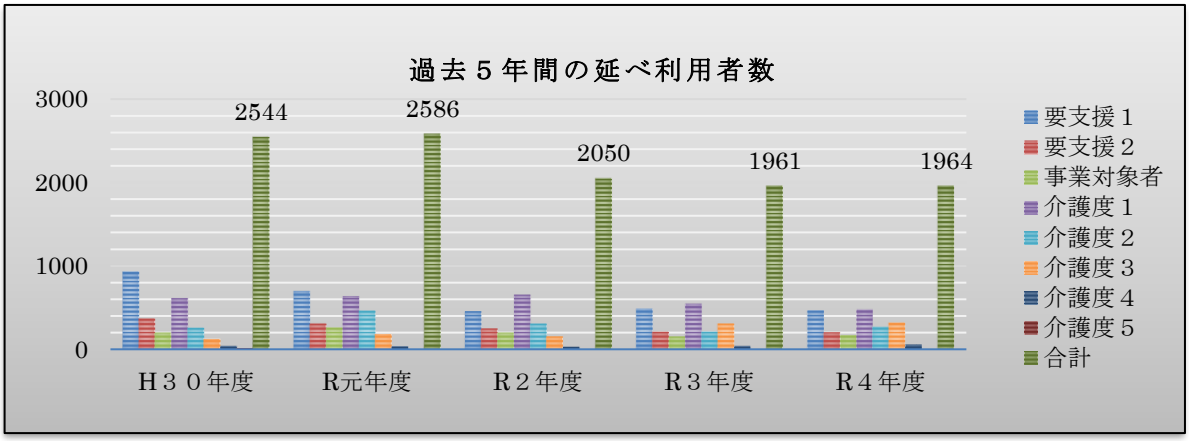

５.せたな町生活支援サービス事業の実施状況

１）入浴サービス事業

①利用者数

	4月	5月	6月	7月	8月	9月	10月	11月	12月	1月	2月	3月	合計
当　年　度	0	0	0	0	0	0	0	0	0	0	0	0	0
前　年　度	0	0	0	0	0	0	0	0	0	0	0	0	0
比　　較	0	0	0	0	0	0	0	0	0	0	0	0	0

②延べ利用回数

	4月	5月	6月	7月	8月	9月	10月	11月	12月	1月	2月	3月	合計
当　年　度	0	0	0	0	0	0	0	0	0	0	0	0	0
前　年　度	0	0	0	0	0	0	0	0	0	0	0	0	0
比　　較	0	0	0	0	0	0	0	0	0	0	0	0	0

２）配食サービス事業

①延べ利用者数

	4月	5月	6月	7月	8月	9月	10月	11月	12月	1月	2月	3月	合計
当　年　度	12	12	10	10	10	10	13	11	11	8	8	9	124
前　年　度	8	9	9	12	12	12	12	11	11	10	10	11	127
比　　較	4	3	1	-2	-2	-2	1	0	0	-2	-2	-2	-3

②延べ利用食数

	4月	5月	6月	7月	8月	9月	10月	11月	12月	1月	2月	3月	合計
当　年　度	163	169	155	142	157	130	156	168	144	87	101	124	1,696
前　年　度	125	142	145	162	171	194	197	183	171	137	139	161	1,927
比　　較	38	27	10	-20	-14	-64	-41	-15	-27	-50	-38	-37	-231

事業報告の附属明細書

事業報告の内容を補足する重要な事項がないため、事業報告の附属明細書は作成していない。

以上