令和３年度

事　業　報　告　書

自　令和　３年　４月　１日
至　令和　４年　３月３１日

社会福祉法人　大成慈恵会

目　　次

１．社会福祉法人大成慈恵会の運営状況
１）事業概況　・・・・・・・・・・・・・・・・・・・・・・・・　１
２）理事会の開催状況　・・・・・・・・・・・・・・・・・・・・　２
３）評議員会の開催状況　・・・・・・・・・・・・・・・・・・・　３
４）監事監査の実施状況　・・・・・・・・・・・・・・・・・・・　３
５）事業の主な変更・改正事項　・・・・・・・・・・・・・・・・　３
６）職員の状況　・・・・・・・・・・・・・・・・・・・・・・・　４
７）施設整備等　・・・・・・・・・・・・・・・・・・・・・・・　５
８）防火・防災・防犯への取り組み・・・・・・・・・・・・・・・　５
９）外部研修・会議等　・・・・・・・・・・・・・・・・・・・・　５～６
10）公益的な取り組み　・・・・・・・・・・・・・・・・・・・・　６
２．特別養護老人ホーム事業の運営状況
１）保険者別利用者状況　・・・・・・・・・・・・・・・・・・・　６
２）入所者の年齢状況　・・・・・・・・・・・・・・・・・・・・　７
３）入所者の在籍年数状況　・・・・・・・・・・・・・・・・・・　７
４）要介護度別日常生活自立度　・・・・・・・・・・・・・・・・　８
５）年間利用者状況　・・・・・・・・・・・・・・・・・・・・・　８
６）入退所状況　・・・・・・・・・・・・・・・・・・・・・・・　９
７）入院者の状況　・・・・・・・・・・・・・・・・・・・・・・　９
８）過去５年間の利用者状況　・・・・・・・・・・・・・・・・・　９
３．短期入所生活介護事業の運営状況
１）利用者年齢状況　・・・・・・・・・・・・・・・・・・・・・　１０
２）利用者の世帯状況　・・・・・・・・・・・・・・・・・・・・　１０
３）地区別利用者状況　・・・・・・・・・・・・・・・・・・・・　１０
４）年間利用者状況　・・・・・・・・・・・・・・・・・・・・・　１１
５）過去５年間の利用者状況　・・・・・・・・・・・・・・・・・　１１
４．デイサービスセンター事業の運営状況
１）介護度別契約者の状況　・・・・・・・・・・・・・・・・・・　１２
２）地区別契約者状況　・・・・・・・・・・・・・・・・・・・・　１２
３）利用者の世帯状況　・・・・・・・・・・・・・・・・・・・・　１３
４）利用者年齢状況　・・・・・・・・・・・・・・・・・・・・・　１３
５）年間利用者状況　・・・・・・・・・・・・・・・・・・・・・　１３～１４
６）過去５年間の利用者状況　・・・・・・・・・・・・・・・・・　１４
５．せたな町生活支援サービス事業の実施状況　・・・・・・・・・・　１５

１．社会福祉法人大成慈恵会の運営状況

１）事業概況

新型コロナウイルス感染者が初めて日本で確認されて以来、２年以上経過しましたが未だ終息の見通しもたたず、大きな波を繰り返しながら感染拡大が続いており、現在も地域の感染状況も踏まえながら、継続的に感染対策を講じております。

お陰様で施設内での感染を防ぐことができておりますが、感染予防の長期化によるストレス、あたり前だった生活ができないことによるストレスなど利用者や職員の精神的負担感の蓄積は大きいものと感じております。

令和３年度においても毎日不安を抱えながら、できるだけ通常のサービスが提供できるように努めると共に、それぞれの掲げた年度目標に向け進めて参りましたが各事業共に稼働率、利用率の目標値を達成することができませんでした。

新型コロナウイルスの影響も少なからずありますが、ここ数年の課題である入所希望者や利用者の減少に対する効果的な対応策を講じることができなかったことが要因であり、結果、介護報酬が当初見込より減収し、加えて原油の高騰による燃料費の増加も重なり厳しい一年となりました。

一方、厳しい財政状況でありましたが、せたな町より補助金の交付を受け特別養護老人ホーム一般浴室改修工事により新しい入浴装置を設備し、デイサービスセンターにおいても自動ドア、放送設備の更新などを実施することができ心より感謝いたしているところであります。

また、職員の処遇改善にも取り組み、従来の処遇改善加算、特定処遇改善加算に加え、２月からは処遇改善支援補助金による新たな賃金改善も実施し、４年度においても継続して取り組んで参ります。

人口減少など地域の実情を踏まえると、次年度以降も入所者や利用者の確保、マンパワー不足による職員の確保、建物の老朽化など課題は山積しており解決策も見い出せない状況にありますが、役職員が問題意識を共有し、一つひとつ解決できるよう取り組むと共に、職員一人ひとりが法人の基本理念をしっかりと意識し、より質の高いサービスが提供できるよう努めて参りたいと思います。

以下、令和３年度の各事業の運営状況について報告いたします。

２）理事会の開催状況

（理事定数：６名）

回数	開催年月日	出席理事	出席監事	主な審議・報告事項
1	令和　3年　5月２７日	6	2	１．特別養護老人ホーム大成長生園一般浴室改修事業せたな町補助金助成の件 ２．令和２年度事業報告の承認 ３．令和２年度決算の承認 ４．理事候補者の選任 ５．監事候補者の選任 ６．評議員選任候補者の推薦 ７．評議員選任・解任委員会の招集 ８．定時評議員会の招集
2	令和　3年　6月１７日	6	2	１．理事長の選定 ２．施設長の選任 ３．評議員選任・解任委員会運営細則の一部改正 ４．評議員選任・解任委員の選任 ５．評議員の選任報告
3	令和　3年　7月３０日	6	2	１．理事長の職務執行状況報告 ２．特別養護老人ホーム大成長生園一般浴室改修事業せたな町補助金交付決定の件 ３．特別養護老人ホーム大成長生園一般浴室改修事業入札の件 ４．令和３年度補正予算の承認（法人、特養） ５．運営規程の一部改正（特養・短期・デイ）
4	令和　3年１２月２３日	5	2	１．特別養護老人ホーム大成長生園浴室改修事業完了報告 ２．令和３年度介護ロボット導入支援事業補助金内示報告 ３．利用者預り金管理規程の一部改正 ４．令和３年度補正予算の承認（特養、デイ）
5	令和　4年　3月２８日	6	2	１．理事長の職務執行状況報告 ２．令和３年度介護ロボット導入支援事業補助金交付決定報告 ３．職員給与規程の一部改正 ４．介護職員等の処遇改善に関する規程の制定 ５．介護職員処遇改善・介護職員等特定処遇改善一時金の支給の件 ６．介護職員処遇改善支援補助金一時金の件 ７．令和４年度事業計画（案）の承認 ８．令和４年度収支予算（案）の承認

３）評議員会の開催状況

（評議員定数：７名）

回数	開催年月日	出　席 評議員	出席 監事	出席 理事	主　な　審　議　・　報　告　事　項
1	令和　３年　６月１６日 （定時評議員会・決議の省略）	7	―	―	１．令和２年度事業報告の件 ２．令和２年度決算の承認 ３．理事の選任 ４．監事の選任

４）監事監査の実施状況

（監事定数：２名）

回数	開催年月日	出席 監事	主　な　監　査　事　項
1	令和　３年　５月１９日	2	１．令和２年度３月期業務執行状況、会計執行状況 ２．入所者預り金の確認 ３．令和２年度各事業の業務監査 ４．令和２年度各事業の決算監査 ５．令和２年度財産目録
2	令和　３年　７月３０日	2	１．令和３年度４月期から６月期業務執行状況、会計執行状況 ２．入所者預り金の確認
3	令和　３年１２月２３日	2	１．令和３年度７月期から９月期業務執行状況、会計執行状況 ２．特別養護老人ホーム大成長生園一般浴室改修事業の確認 ３．入所者預り金の確認
4	令和　４年　２月　９日	2	１．令和３年度１０月期から２月期業務執行状況、会計執行状況 ２．入所者預り金の確認

５）事業の主な変更・改正事項

変更・改正日等	変更・改正事項	変更・改正内容等
令和　３年　４月　１日	時間外労働・休日労働に関する協定届	期間の満了による届出
令和　３年　４月　１日	就業規則変更届	就業、給与、有期職員、定年
令和　３年　４月１２日	介護給付費算定に係る届出（特養、短期）	4/1 変更　サービス提供体制加算、特定処遇改善加算
令和　３年　４月２７日	介護給付費算定に係る届出（特養）	5/1 変更　看護体制加算Ⅰ、Ⅱの取得
令和　３年　６月２４日	変更登記（資産変更）	R3.3.31 変更
令和　３年　６月２４日	変更登記（理事長変更）	R3.6.17 変更
令和　３年　７月３０日	介護保険事業所変更届（特養、短期、デイ）	8/1 変更
令和　４年　２月２５日	介護給付費算定に係る届出（特養）	3/1 変更　看護体制加算Ⅰ、Ⅱの終了

６）職員の状況

① 特別養護老人ホーム大成長生園・短期入所生活介護事業所大成長生園　　4.3.31 現在

		施設長	事務長	事務員	生活相談員(業務課長)	業務主任	介護支援専門員	介護福祉士	介護職員	看護職員	機能訓練指導員	管理栄養士	嘱託医師	総数
職員数	常　勤	兼務 1	1	1	1	1	兼務 (1)	１１	4	兼務 3	兼務 (1)	1		２４ (2)
	非常勤								5				1	6
	合　計	1	1	1	1	1	(1)	１１	9	3	(1)	1	1	３０ (2)

②デイサービスセンター大成長生園　　4.3.31 現在

		施設長	生活相談員	介護福祉士	介護職員	看護職員	機能訓練指導員							総数
職員数	常　勤	兼務 (1)	1	2	1	兼務 1	兼務 (1)							5 (2)
	非常勤				1									1
	合　計	(1)	1	2	2	1	(1)							6 (2)

③採用・退職　　R3.4.1～R4.3.31

		特別養護老人ホーム			デイサービスセンター			合計
		介護職員	看護職員	計			計	
採　用	常勤	2	1	3			0	3
	非常勤	0	0	0			0	0
	計	2	1	3			0	3
退　職	常勤	1	1	2			0	2
	非常勤	0	0	0			0	0
	計	1	1	2			0	2

7）施設整備等

事業完了日	施設整備・改修等	総事業費	備　　考
3.4.30	給湯循環ポンプ取替修繕	130,900	デイサービス
3.6.30	タクマ真空式バコティンヒーター部品取替修繕	158,400	特別養護老人ホーム
3.7.9	エアコン室外機部品交換及び清掃	198,000	〃
3.8.7	厨房内両面式冷蔵庫修繕	293,700	〃
3.9.30	給湯二次配管漏水修繕	163,900	〃
3.11.30	非常用照明改修工事	209,000	〃
3.12.6	特別養護老人ホーム一般浴室改修工事	10,230,000	〃
3.12.15	居室天井・玄関ポーチ軒天井修繕	385,000	〃
3.12.20	冷蔵庫購入	195,800	〃
4.3.29	給湯一次及び二次配管漏水修繕	319,000	〃
4.3.30	自動ドア装置交換工事	748,000	デイサービス
4.3.31	放送設備取替	319,000	〃
4.3.31	給湯二次配管漏水修繕	158,400	特別養護老人ホーム

8）防火・防災・防犯への取り組み

①防火・防災

実施日	項　　目	備　　考
3.4.20	防火対象物立入検査	せたな消防署大成支署
3. 6.28	消防用設備等点検	㈱道南防災
3.10.20	防火対象物立入検査	せたな消防署大成支署
3.11.24	消防用設備等点検	㈱道南防災

②防犯

実施日	項　　目	備　　考
随時	防犯対策マニュアル制定、周知	
随時	「ほくとくん防犯メール」受信、内容周知	北海道警察

9）外部研修・会議等

（1）特別養護老人ホーム

年月日	研　修　・　会　議　名	参加職種	参加人員	場　所	備　考
3.4.9	介護報酬改定（栄養関連）研修会	管理栄養士	1	オンライン	
3.8.3	令和３年度八雲保健所感染症予防対策研修会	看護職員・介護職員	2	八雲町	
3.9.1	介護施設における安全対策担当者養成研修・Web 研修	生活相談員	1	オンライン	～９／３０
4.2.2	BCP（業務継続計画）セミナー	施設長	1	オンライン	

（２）デイサービスセンター

年月日	研　修　・　会　議　名	参加職種	参加人員	場　所	備　考
3.8.3	令和３年度八雲保健所感染症予防対策研修会	介護職員	1	八雲町	
4.11.1	令和３年度北海道高齢者虐待防止推進研修会（在宅編）	全職種	5	オンライン	～１１／８

10）公益的な取り組み

（１）独居世帯、高齢者夫婦世帯等の安否確認

①訪問件数

実利用者数　１６名　　年間延べ訪問件数　３，２６８件

②再訪問による安否確認件数　３件

③町及び介護支援専門員等への報告　５件

（２）特養入所者の居住費減免

①事業内容

生活保護受給者の入院時における、居住費自己負担分の減免

②対象者　５名（前年比　＋３名）

③対象日数　８３日（前年比　＋４１日）

④減免額　７０，９６５円（前年比　＋３５，０５５円）

２．特別養護老人ホーム事業の運営状況

１）保険者別入所者状況

令和４年３月３１日現在

保　険　者　名		男	女	計	比率（%）
せたな町	大 成 区	7	２４	３１	６２．０
	北檜山区	2	9	１１	２２．０
	瀬 棚 区	1	4	5	１０．０
	小　　計	１０	３７	４７	９４．０
今　　金　　町		1	1	2	４．０
八　　雲　　町		0	1	1	２．０
合　　計		１１	３９	５０	１００．０

２）入所者の年齢状況

令和４年３月３１日現在

年　　齢	男	女	計	備　　考
～　７０歳未満	０	０	０	
７０歳　～　７５歳未満	１	２	３	
７５歳　～　８０歳未満	０	１	１	
８０歳　～　８５歳未満	３	６	９	
８５歳　～　９０歳未満	３	７	１０	
９０歳　～　９５歳未満	３	１０	１３	
９５歳　～１００歳未満	０	１１	１１	
１００歳以上	１	２	３	
合　　計	１１	３９	５０	
平均年齢	８７．８歳	９０．６歳	９０．１歳	

○最高年齢

男性　　１０１歳５か月

女性　　１０６歳１か月

○最低年齢

男性　７０歳１１か月

女性　７０歳　１か月

３）入所者の在籍年数状況

令和４年３月３１日現在

在　籍　年　数	男	女	計
１年未満	２	８	１０
１年以上　～　２年未満	４	８	１２
２年以上　～　３年未満	０	６	６
３年以上　～　４年未満	０	３	３
４年以上　～　５年未満	１	５	６
５年以上　～　６年未満	１	１	２
６年以上　～　７年未満	２	１	３
７年以上　～　８年未満	１	３	４
８年以上　～　９年未満	０	１	１
９年以上　～１０年未満	０	１	１
１０年以上	０	２	２
合　　計	１１	３９	５０
平均在籍年数	３．３年	３．８年	３．６年

４）要介護度別日常生活自立度

（１）認知症高齢者自立度

令和４年３月３１日現在

		入　所　者							
		計	自立度判定基準						
			なし	Ⅰ	Ⅱ	Ⅲ	Ⅳ	M	不明
要介護度	要介護１	0	0	0	0	0	0	0	0
	要介護２	2	0	0	1	1	0	0	0
	要介護３	２２	1	0	8	１３	0	0	0
	要介護４	１１	0	0	2	9	0	0	0
	要介護５	１５	0	0	1	１１	3	0	0
	計	５０	1	0	１２	３４	3	0	0

（２）障害高齢者自立度

令和４年３月３１日現在

		入　所　者							
		計	自立度判定基準						
			J	A-1	A-2	B-1	B-2	C-1	C-2
要介護度	要介護１	0	0	0	0	0	0	0	0
	要介護２	2	0	0	1	1	0	0	0
	要介護３	２２	0	3	4	5	5	1	4
	要介護４	１１	0	0	0	1	3	4	3
	要介護５	１５	0	0	0	0	0	2	１３
	計	５０	0	3	5	7	8	7	２０

５）年間利用者状況

（１）介護度別利用者数

	介護度１	介護度２	介護度３	介護度４	介護度５	合　　計
利用者数	0	２１	２２３	１７４	１７６	５９４

３月末現在平均介護度　３．７８

（２）介護度別延べ利用者数

	介護度１	介護度２	介護度３	介護度４	介護度５	入院・外泊加算	合　　計
延べ利用者数	0	617	6,526	5,019	5,132	126	17,420

○延べ利用者数　　１７，４２０人　（前年比　＋１８１人）

○一日平均利用者数　　４７．７人　（前年比　＋０．５人）

○年間稼働率　　９５．５％　（前年比　＋１．０％）

６）入退所状況

	入所者				退所者					備考
	入所前の状況				退所後の状況					
	自宅	病院	施設	計	自宅	病院	施設	死亡	計	
当年度	３	６	３	１２	０	７	０	５	１２	
前年度	７	９	２	１８	０	７	０	１１	１８	
比較	－４	－３	１	－６	０	０	０	－６	－６	

７）入院者の状況

		介護度１	介護度２	介護度３	介護度４	介護度５	計
延人数（単位：人）	当年度	０	０	９	６	９	２４
	前年度	０	０	６	７	１０	２３
	比較	０	０	３	－１	－１	１
延日数（単位：日）	当年度	０	０	１５８	１７７	３１２	６４７
	前年度	０	０	１７３	２３２	１８８	５９３
	比較	０	０	－１５	－５５	１２４	５４
病院別　内訳		せたな国保病院		３１６日	八雲総合病院		９２日
		道南ロイヤル病院		１９５日	熊石国保病院		４４日

８）過去５年間の利用者状況

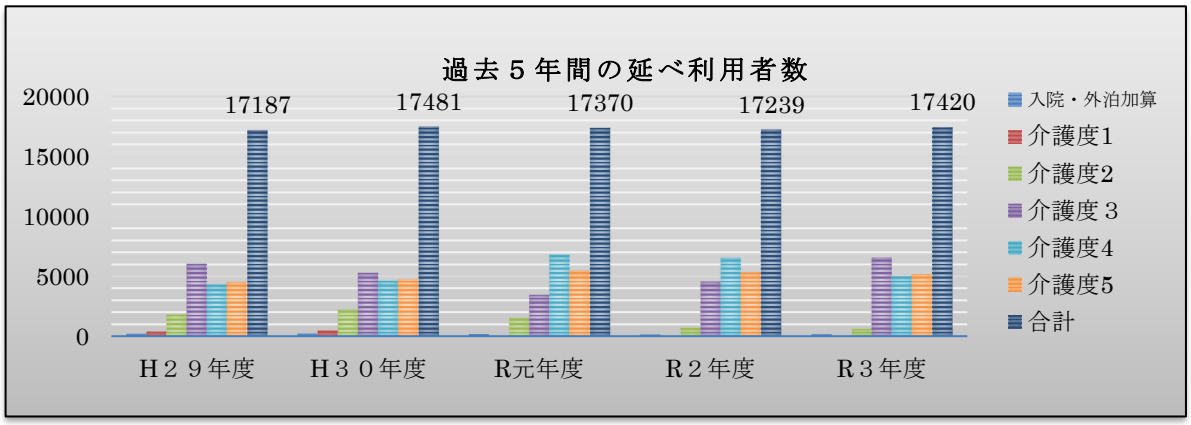

３．短期入所生活介護事業の運営状況

１）利用者年齢状況

	男	女	計
６５歳　～　７０歳未満	0	0	0
７０歳　～　７５歳未満	3	0	3
７５歳　～　８０歳未満	0	2	2
８０歳　～　８５歳未満	2	2	4
８５歳　～　９０歳未満	6	3	9
９０歳　～　９５歳未満	1	3	4
９５歳　～１００歳未満	1	1	2
１００歳以上	0	0	0
計	１３	１１	２４
平均年齢	８４．２歳	８６．５歳	８５．２歳

２）利用者の世帯状況

	男	女	計
独　居　世　帯	1	4	5
高齢者夫婦世帯	6	1	7
子と同居（介護者と同居）	6	6	１２
計	１３	１１	２４

３）地区別利用者状況

①実利用者

	男	女	計
せたな町　大成区	6	5	１１
せたな町　北檜山区	6	1	7
せたな町　瀬棚区	0	4	4
せたな町　計	１２	１０	２２
今　金　町	1	1	2
合　計	１３	１１	２４

②延べ利用者数

	男	女	計
せたな町　大成区	１９５	２６９	４６４
せたな町　北檜山区	４２３	6	４２９
せたな町　瀬棚区	0	２５２	２５２
せたな町　計	６１８	５２７	１，１４５
今　金　町	１０	4	１４
合　計	６２８	５３１	１，１５９

４）年間利用者状況

（１）介護度別利用者数

①介護予防短期入所生活介護

	要支援１	要支援２				合　　計
利用者数	2	0				2

②短期入所生活介護

	介護度１	介護度２	介護度３	介護度４	介護度５	合　　計
利用者数	３５	３３	５４	1	0	１２３

平均介護度　２．１４

（２）介護度別延べ利用者数

①介護予防短期入所生活介護

	要支援１	要支援２				合　　計
延べ利用者数	4	0				4

②短期入所生活介護

	介護度１	介護度２	介護度３	介護度４	介護度５	合　　計
延べ利用者数	345	411	393	6	0	1,155

③短期入所生活介護サービス合計

○延べ利用日数　　１，１５９人　（前年比　＋　９４人）

○一日平均利用者数　　３．１人　（前年比　＋０．２人）

○稼働率　　４５．４％　（前年比　－３．７％）

５）過去５年間の利用者状況

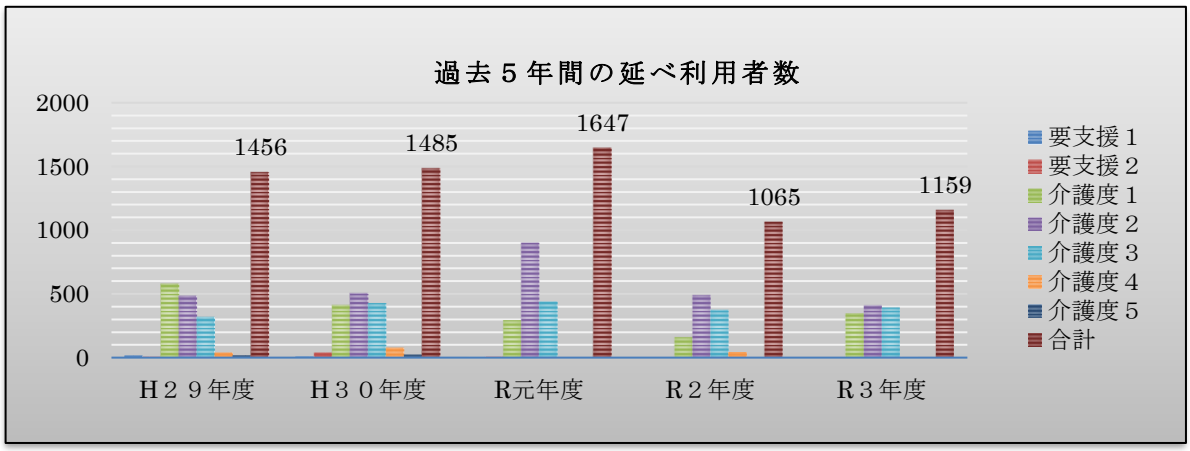

４．デイサービスセンター事業の運営状況

１）介護度別契約者の状況

令和４年３月３１日現在

		男	女	計	比率（%）
総合事業	要　支　援　１	１	９	１０	２７．８
	要　支　援　２	２	２	４	１１．１
	事 業 対 象 者	０	３	３	８．３
	小　　計	３	１４	１７	４７．２
地域密着型	介　護　度　１	４	６	１０	２７．８
	介　護　度　２	２	２	４	１１．１
	介　護　度　３	２	１	３	８．３
	介　護　度　４	１	１	２	５．６
	介　護　度　５	０	０	０	０．０
	小　　計	９	１０	１９	５２．８
合　　計		１２	２４	３６	１００．０

２）地区別契約者の状況

令和４年３月３１日現在

	総合事業			地域密着型			合　　計			比率
	男	女	計	男	女	計	男	女	計	(%)
太　　田	１	０	１	０	２	２	１	２	３	８．３
富　　磯	１	０	１	１	０	１	２	０	２	５．６
上　　浦	０	３	３	３	１	４	３	４	７	１９．４
都	０	５	５	２	３	５	２	８	１０	２７．７
本　　陣	０	１	１	０	１	１	０	２	２	５．６
久 遠 西 部	０	１	１	０	１	１	０	２	２	５．６
久 遠 東 部	０	２	２	１	１	２	１	３	４	１１．０
花　　歌	０	１	１	１	０	１	１	１	２	５．６
宮野・平浜	１	１	２	０	０	０	１	１	２	５．６
貝　取　澗	０	０	０	０	０	０	０	０	０	０．０
長　　磯	０	０	０	１	１	２	１	１	２	５．６
合　計	３	１４	１７	９	１０	１９	１２	２４	３６	１００．０

3)利用者の世帯状況

令和４年３月３１日現在

	総合事業			地域密着型			合　　計			比率
	男	女	計	男	女	計	男	女	計	(%)
独居世帯	２	１１	１３	３	６	９	５	１７	２２	６１．１
高齢者夫婦世帯	０	０	０	４	０	４	４	０	４	１１．１
子と同居世帯	０	３	３	２	４	６	２	７	９	２５．０
その他	１	０	１	０	０	０	１	０	１	２．８
合　計	３	１４	１７	９	１０	１９	１２	２４	３６	１００．０

4）利用者年齢状況

令和４年３月３１日現在

年　　齢	男	女	計	備　　考
～　７０歳未満	１	０	１	
７０歳　～　７５歳未満	０	０	０	
７５歳　～　８０歳未満	２	３	５	
８０歳　～　８５歳未満	１	４	５	
８５歳　～　９０歳未満	６	１０	１６	
９０歳　～　９５歳未満	２	７	９	
９５歳　～１００歳未満	０	０	０	
１００歳以上	０	０	０	
合　　計	１２	２４	３６	
平均年齢	８３．８歳	８６．５歳	８５．６歳	

○最高年齢

男性　　９０歳８か月

女性　　９４歳１か月

○最低年齢

男性　６６歳９か月

女性　７８歳３か月

5）年間利用者状況

（1）介護度別利用者数

①介護予防・日常生活支援総合事業

	要支援１	要支援２	事業対象者			合　　計
利　用　者　数	９２	３３	２４			１４９

②地域密着型

	介護度１	介護度２	介護度３	介護度４	介護度５	合　　計
利　用　者　数	９９	３５	４０	１１	０	１８５

（２）介護度別延べ利用日数

①介護予・日常生活支援総合事業

	要支援１	要支援２	事業対象者			合　　計
延べ利用日数	489	210	156			855

②地域密着型

	介護度１	介護度２	介護度３	介護度４	介護度５	合　　計
延べ利用日数	546	213	307	40	0	1,106

③通所介護サービス合計（営業日　２４３日）

〇延べ利用日数　　１，９６１人　（前年比　－　８９人）

〇一日平均利用者数　　８．１人　（前年比　－０．４人）

総合事業　　３．５人　（前年比　－１．２人）

地域密着型　　４．６人　（前年比　＋０．８人）

６）過去５年間の利用状況

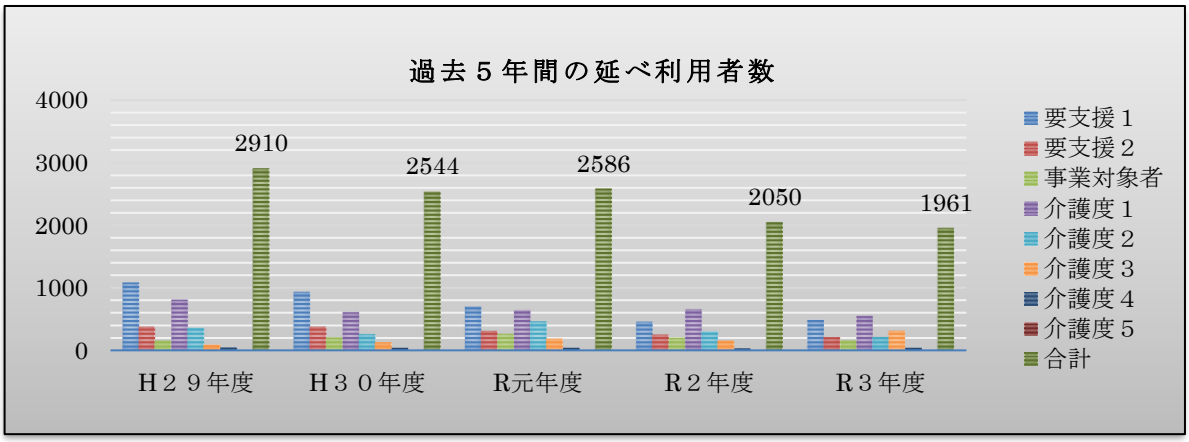

５.せたな町生活支援サービス事業の実施状況

１）入浴サービス事業

①利用者数

	4月	5月	6月	7月	8月	9月	10月	11月	12月	1月	2月	3月	合計
当　年　度	0	0	0	0	0	0	0	0	0	0	0	0	0
前　年　度	0	0	0	0	0	0	0	0	0	1	1	0	2
比　　較	0	0	0	0	0	0	0	0	0	－1	－1	0	－2

②延べ利用回数

	4月	5月	6月	7月	8月	9月	10月	11月	12月	1月	2月	3月	合計
当　年　度	0	0	0	0	0	0	0	0	0	0	0	0	0
前　年　度	0	0	0	0	0	0	0	0	0	3	2	0	5
比　　較	0	0	0	0	0	0	0	0	0	－3	－2	0	－5

２）配食サービス事業

①延べ利用者数

	4月	5月	6月	7月	8月	9月	10月	11月	12月	1月	2月	3月	合計
当　年　度	8	9	9	12	12	12	12	11	11	10	10	11	127
前　年　度	9	8	8	8	9	9	11	12	10	9	9	9	111
比　　較	-1	1	1	4	3	3	1	-1	1	1	1	2	16

②延べ利用食数

	4月	5月	6月	7月	8月	9月	10月	11月	12月	1月	2月	3月	合計
当　年　度	125	142	145	162	171	194	197	183	171	137	139	161	1,927
前　年　度	150	139	144	131	138	140	150	167	144	129	124	143	1,699
比　　較	-25	3	1	31	33	54	47	16	27	8	15	18	228

事業報告の附属明細書

事業報告の内容を補足する重要な事項がないため、事業報告の附属明細書は作成していない。

以上